

Paro Registrado.

Mayo 2024

FICHA TERRITORIAL: Comarca La Litera / La Llitera

Unidad: nº personas

Fuente: Instituto Aragonés de Empleo

Por grupo de edad y sexo

	Total	Hombres	Mujeres
16-19	11	7	4
20-24	39	24	15
25-29	33	12	21
30-34	49	15	34
35-39	31	15	16
40-44	55	24	31
45-49	46	18	28
50-54	57	27	30
55-59	58	22	36
60-64	72	27	45
Total	451	191	260

Por sector de actividad económica y sexo

CNAE-2009	Total	Hombres	Mujeres
Agricultura, ganadería y pesca	51	32	19
Industria y energía	68	43	25
Construcción	33	27	6
Servicios	279	81	198
Sin empleo anterior	20	8	12
Total	451	191	260

Por sección de actividad económica y sexo

CNAE-2009	Total	Hombres	Mujeres
Agricultura, ganadería, silvicultura y pesca	51	32	19
Industria manufacturera	64	42	22
Suministro de energía eléctrica, gas, vapor y aire acondicionado	1	0	1
Suministro de agua, actividades de saneamiento, gestión de residuos y descontaminación	3	1	2
Construcción	33	27	6
Comercio al por mayor y al por menor; reparación de vehículos de motor y motocicletas	63	16	47
Transporte y almacenamiento	14	10	4
Hostelería	38	6	32
Información y comunicaciones	3	0	3
Actividades financieras y de seguros	3	2	1
Actividades inmobiliarias	3	3	0
Actividades profesionales, científicas y técnicas	9	3	6
Actividades administrativas y servicios auxiliares	51	21	30
Administración Pública y defensa; Seguridad Social obligatoria	20	7	13
Educación	7	4	3
Actividades sanitarias y de servicios sociales	31	2	29
Actividades artísticas, recreativas y de entretenimiento	4	1	3
Otros servicios	17	5	12
Actividades de los hogares como empleadores de personal doméstico; actividades de los hogares como productores de bienes y servicios para uso propio	16	1	15
Sin clasificar	20	8	12
Total	451	191	260

La actividad económica indica aquélla en la que el parado realizó su último trabajo, según la Clasificación Nacional de Actividades Económicas de 2009 (CNAE-2009)

Paro Registrado.

Mayo 2024

FICHA TERRITORIAL: Comarca La Litera / La Llitera

Unidad: nº personas

Fuente: Instituto Aragonés de Empleo

Por nivel de formación y sexo

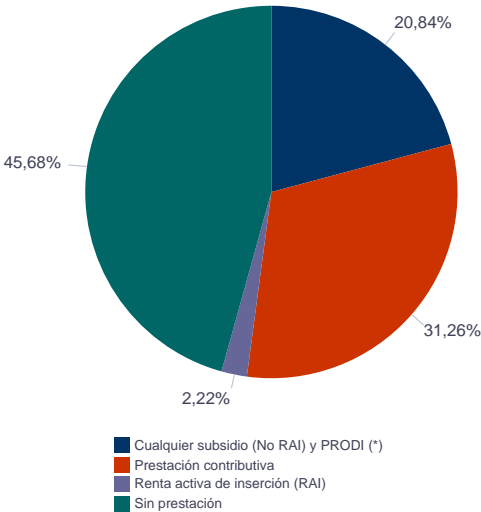
		Total	Hombres	Mujeres
Educación primaria	Educación Primaria o inferior	122	53	69
		122	53	69
Primera etapa de educación secundaria	Primera etapa de educación secundaria	182	83	99
		182	83	99
Segunda etapa de educación secundaria	Bachillerato	37	15	22
	Enseñanza media de formación profesional	43	16	27
		80	31	49
Enseñanza superior	Enseñanza superior de formación profesional	34	12	22
	Enseñanza superior universitaria	33	12	21
		67	24	43
Total		451	191	260

NOTA: La tabla de nivel de formación se basa en la Clasificación Nacional de Educación 2000 (INE). Se ha seleccionado el nivel educativo más alto adquirido por el demandante parado.

Por tipo de prestación y sexo

	Total	Hombres	Mujeres
Sin prestación	206	77	129
Prestación contributiva	141	72	69
Cualquier subsidio (No RAI) y PRODI (*)	94	40	54
Renta activa de inserción (RAI)	10	2	8
Total	451	191	260

(*) PRODI= Programa temporal de protección por desempleo e inserción, RAI = Renta activa de inserción.



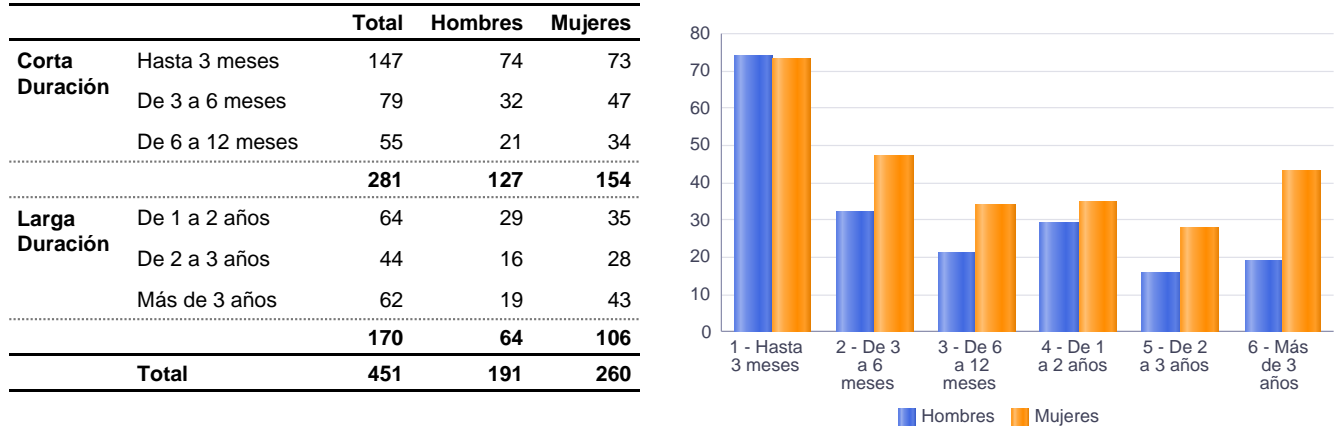
Paro Registrado.

Mayo 2024

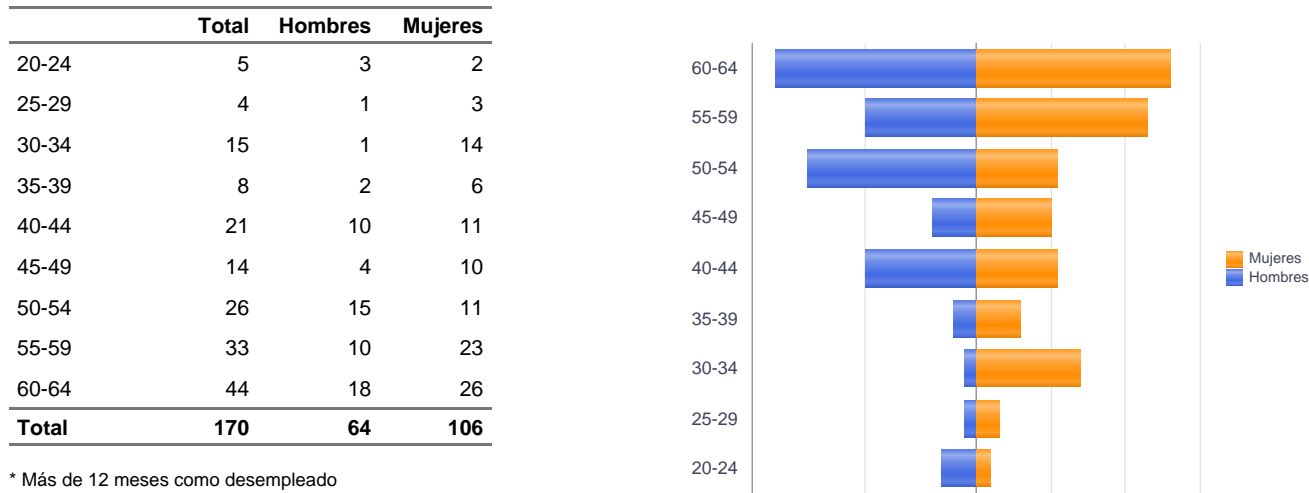
FICHA TERRITORIAL: Comarca La Litera / La Llitera

Unidad: nº personas
Fuente: Instituto Aragonés de Empleo

Por tiempo en situación laboral como desempleado y sexo



Parados de larga duración* por grupo de edad y sexo



* Más de 12 meses como desempleado

Paro Registrado.

Mayo 2024

FICHA TERRITORIAL: **Comarca La Litera / La Llitera**

Unidad: nº personas

Fuente: Instituto Aragonés de Empleo

Por sector de actividad económica, nacionalidad y sexo

	Españoles			Extranjeros comunitarios (UE-27)			Extranjeros no comunitarios		
	Total	Hombres	Mujeres	Total	Hombres	Mujeres	Total	Hombres	Mujeres
Agricultura, ganadería y pesca	33	23	10	11	5	6	7	4	3
Construcción	25	21	4	5	3	2	3	3	0
Industria y energía	49	29	20	11	7	4	8	7	1
Servicios	206	68	138	35	6	29	38	7	31
Sin empleo anterior	13	5	8	1	1	0	6	2	4
Total	326	146	180	63	22	41	62	23	39

Ranking de ocupaciones más solicitadas por los demandantes parados, por sexo

Cod. Ocupación	Ocupación	Total	Hombres	Mujeres
92101050	Personal de limpieza o limpiadores en general	121	11	110
52201079	Dependientes de comercio, en general	91	9	82
43091029	Empleados administrativos, en general	76	13	63
97001056	Peones de la industria de la alimentación, bebidas y tabaco	54	26	28
95111016	Peones agrícolas, en general	48	31	17
97001104	Peones de la industria manufacturera, en general	46	19	27
97001010	Embaladores-empaquetadores-etiquetadores, a mano	45	10	35
93101024	Pinches de cocina	36	7	29
51201049	Camareros, en general	35	4	31
96021013	Peones de la construcción de edificios	34	34	0
98201011	Reponedores de hipermercado	32	6	26
98111024	Mozos de carga y descarga, almacén y/o mercado de abastos	31	27	4
91001018	Empleados de hogar	29	1	28
77011033	Elaboradores de productos cárnicos	29	15	14
55001018	Cajeros de comercio	27	5	22
84121035	Conductores de furgonetas, hasta 3,5 t.	26	23	3
36131039	Técnicos administrativos, en general	24	6	18
62031026	Trabajadores de ganado porcino en intensivo	23	20	3
57101013	Asistentes domiciliarios	19	1	18
96011029	Peones de obras publicas, en general	18	17	1

NOTA: Cada demandante puede solicitar hasta 6 ocupaciones.